



УПРАВЛЕНИЕ ФЕДЕРАЛЬНОЙ СЛУЖБЫ  
ГОСУДАРСТВЕННОЙ СТАТИСТИКИ  
ПО СВЕРДЛОВСКОЙ ОБЛАСТИ  
И КУРГАНСКОЙ ОБЛАСТИ

# О естественном движении населения Курганской области



за январь-март 2023 года



УПРАВЛЕНИЕ ФЕДЕРАЛЬНОЙ СЛУЖБЫ  
ГОСУДАРСТВЕННОЙ СТАТИСТИКИ  
ПО СВЕРДЛОВСКОЙ ОБЛАСТИ  
И КУРГАНСКОЙ ОБЛАСТИ

# О естественном движении населения

Курганской области

за январь-март 2023 года

- 01 ПОКАЗАТЕЛИ ЕСТЕСТВЕННОГО ДВИЖЕНИЯ НАСЕЛЕНИЯ
- 02 ПОКАЗАТЕЛИ РОЖДАЕМОСТИ
- 03 ПОКАЗАТЕЛИ РОЖДАЕМОСТИ В ГОРОДСКОЙ И СЕЛЬСКОЙ МЕСТНОСТИ
- 04 РАСПРЕДЕЛЕНИЕ РОДИВШИХСЯ ПО ОЧЕРЕДНОСТИ РОЖДЕНИЯ РЕБЕНКА У МАТЕРИ
- 05 ПОКАЗАТЕЛИ СМЕРТНОСТИ
- 06 ПОКАЗАТЕЛИ СМЕРТНОСТИ В ГОРОДСКОЙ И СЕЛЬСКОЙ МЕСТНОСТИ
- 07 ПОКАЗАТЕЛИ БРАЧНОСТИ
- 08 ПОКАЗАТЕЛИ БРАЧНОСТИ В ГОРОДСКОЙ И СЕЛЬСКОЙ МЕСТНОСТИ
- 09 ПОКАЗАТЕЛИ РАЗВОДИМОСТИ
- 10 ПОКАЗАТЕЛИ РАЗВОДИМОСТИ В ГОРОДСКОЙ И СЕЛЬСКОЙ МЕСТНОСТИ





# ЕСТЕСТВЕННОЕ ДВИЖЕНИЕ НАСЕЛЕНИЯ

ЧЕЛОВЕК

Показатели естественного движения населения за январь-март 2023 года

человек

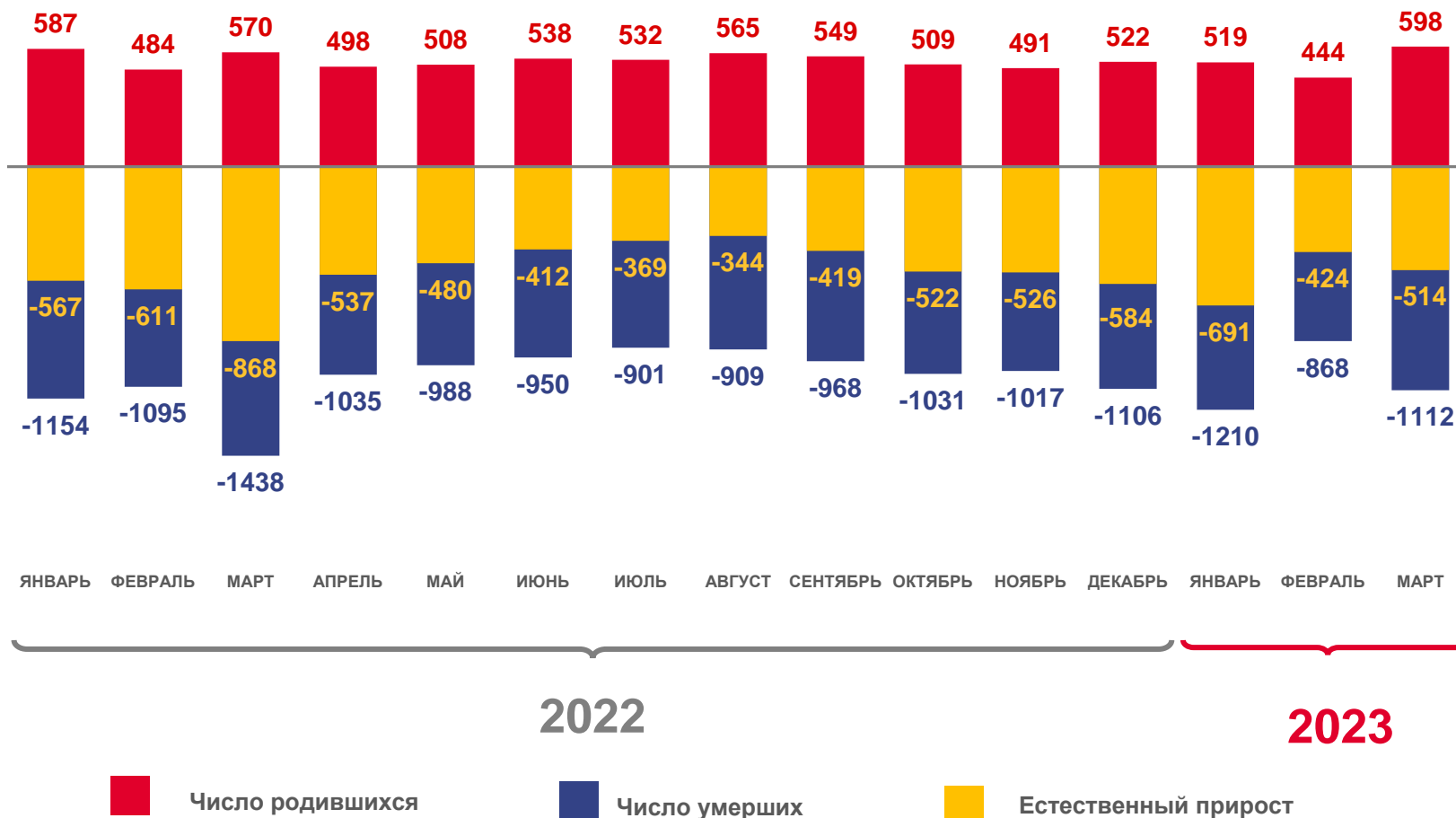
**-1629**

Естественный прирост, убыль (-) населения

в расчете на 1000 человек населения

**-8,7**

Коэффициент естественного прироста, убыли





# ЧИСЛО ЗАРЕГИСТРИРОВАННЫХ РОДИВШИХСЯ

ЧЕЛОВЕК

за январь-март 2023 года

человек

**1561**

Число зарегистрированных рожившихся

в расчете на 1000 человек населения

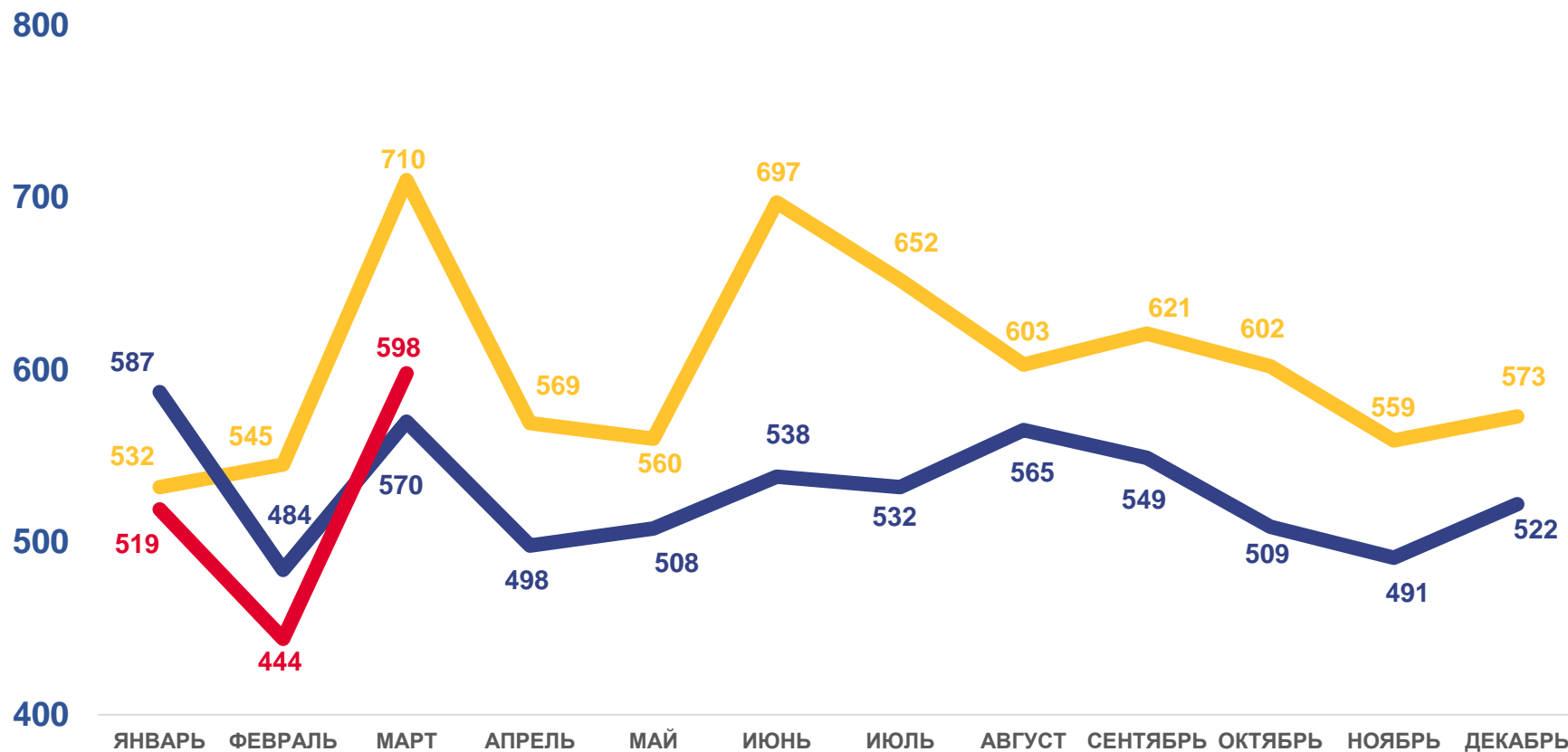
**8,3**

Коэффициент рождаемости

Изменение, %

к январю-марту 2022 года

**-4,9**



2021



2022



2023





# ЧИСЛО РОДИВШИХСЯ В ГОРОДСКОЙ И СЕЛЬСКОЙ МЕСТНОСТИ

ЧЕЛОВЕК

за январь-март 2023 года

в расчете на 1000 человек населения

Городское население **8,4**

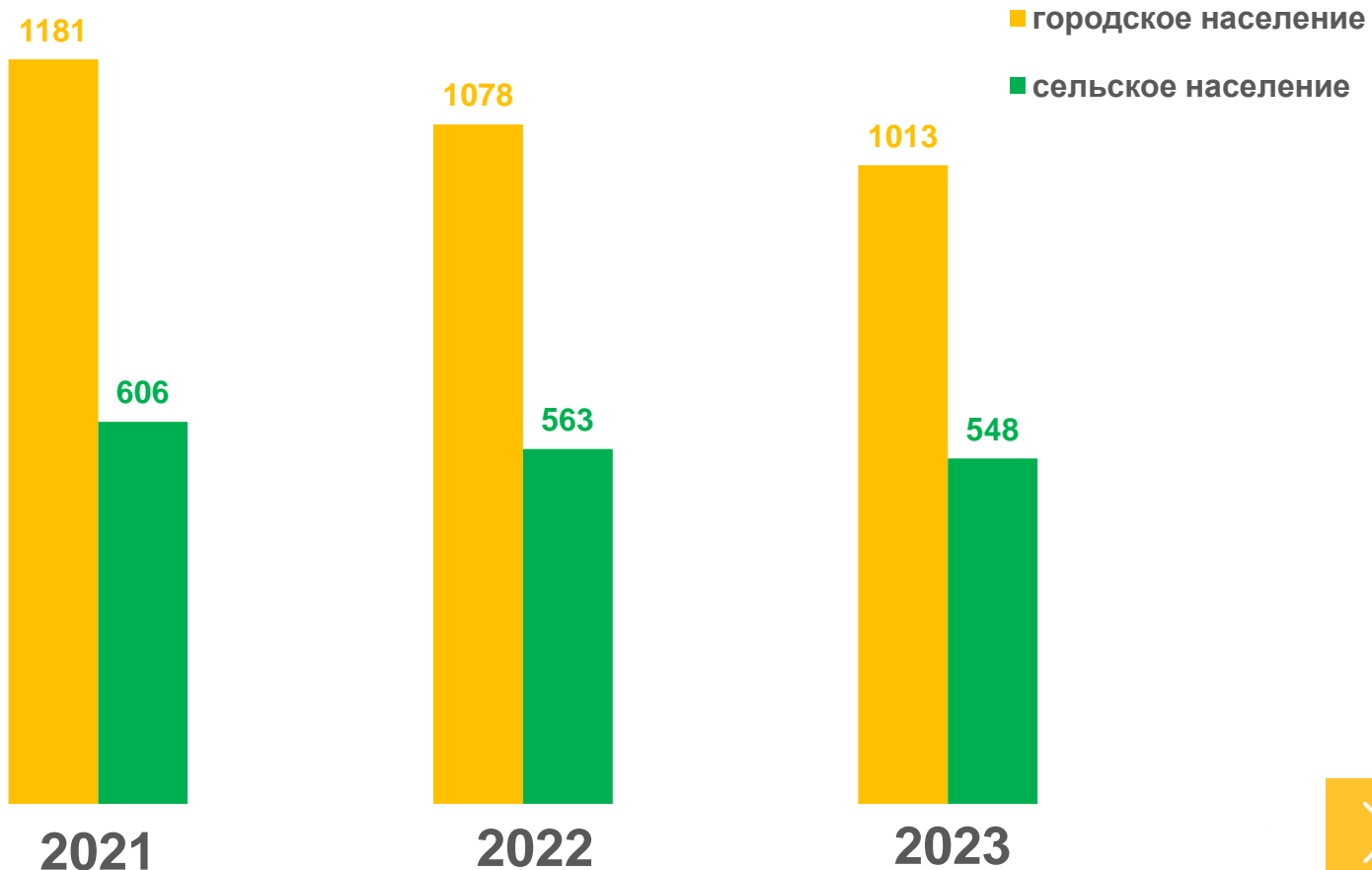
Сельское население **8,2**

Коэффициент рождаемости

Изменение, %  
к январю-марту 2022 года

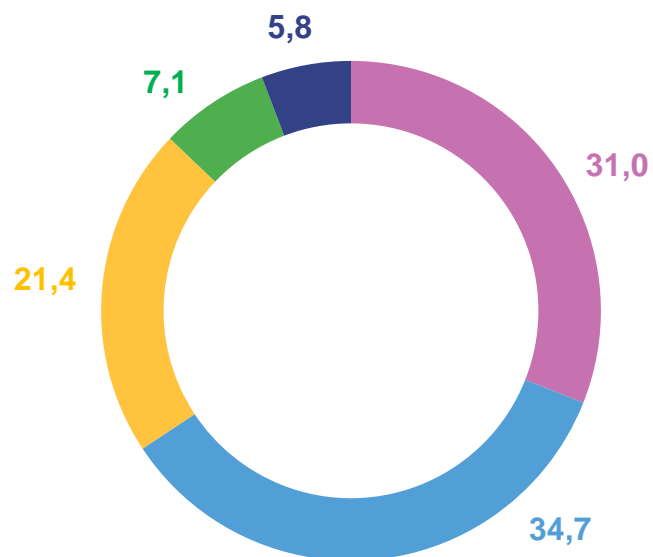
Городское население **-6,0**

Сельское население **-2,7**

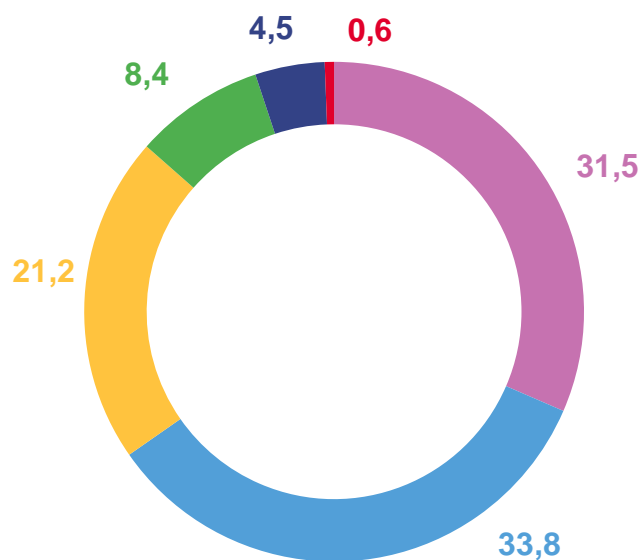




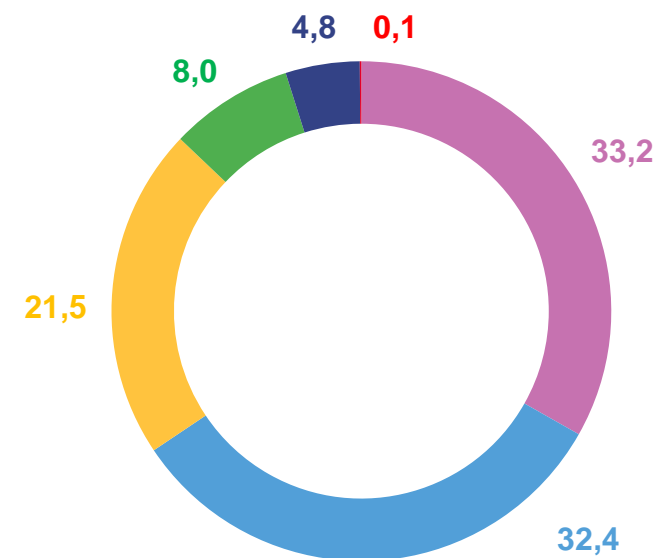
# РАСПРЕДЕЛЕНИЕ РОДИВШИХСЯ ПО ОЧЕРЕДНОСТИ РОЖДЕНИЯ РЕБЕНКА У МАТЕРИ, % ЗА ЯНВАРЬ-МАРТ



2021



2022



2023

- Первые
- Вторые
- Третьи

- Четвертые
- Пятые и более
- Неизвестно





# ЧИСЛО ЗАРЕГИСТРИРОВАННЫХ УМЕРШИХ ЧЕЛОВЕК

за январь-март 2023 года

человек

## 3 190

Число зарегистрированных умерших

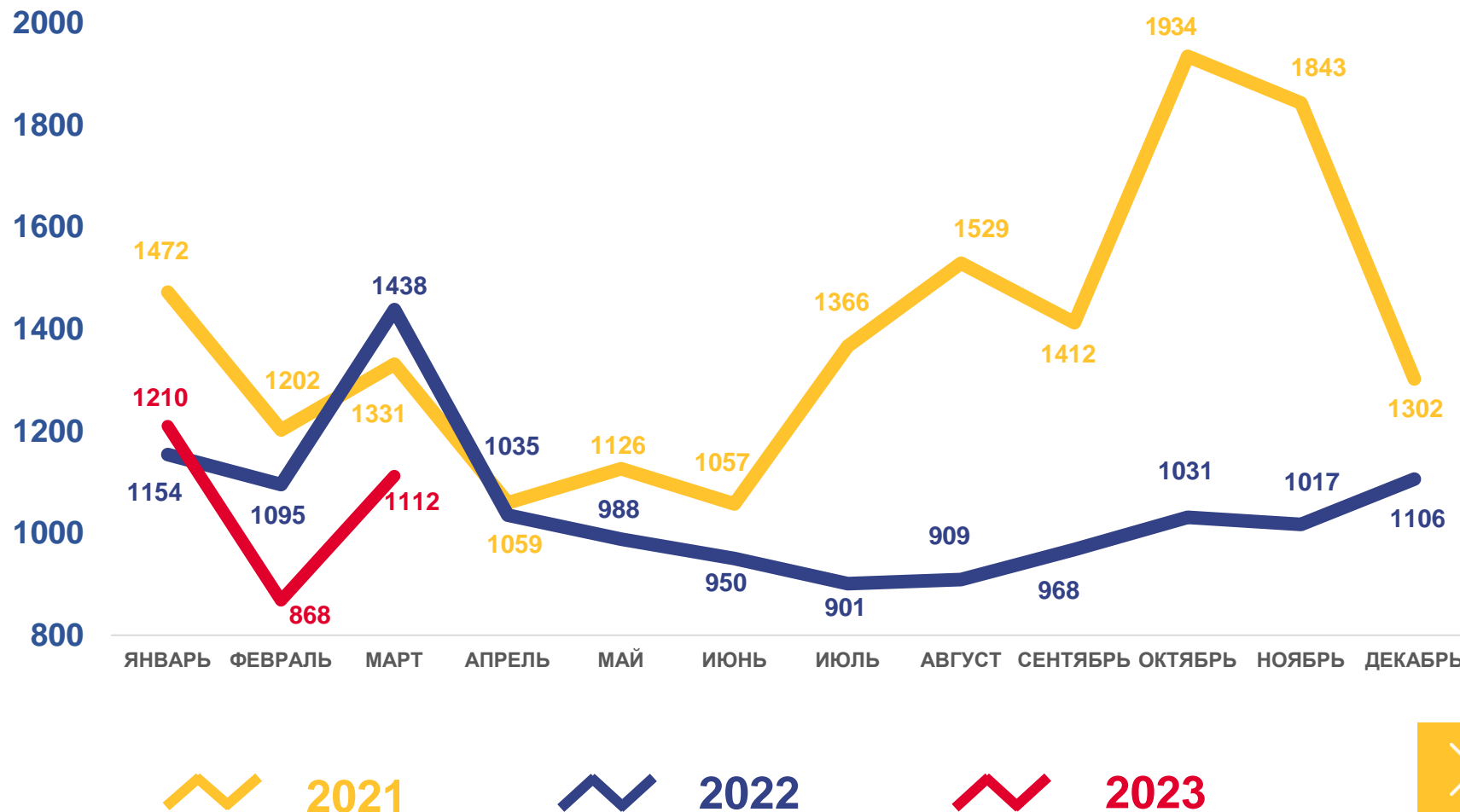
в расчете на 1000 человек населения


## 17,0

Коэффициент смертности

Изменение, %  
к январю-марту 2022 года

## -13,5





# ЧИСЛО УМЕРШИХ В ГОРОДСКОЙ И СЕЛЬСКОЙ МЕСТНОСТИ

ЧЕЛОВЕК

за январь-март 2023 года

в расчете на 1000 человек населения

Городское население **15,8**

Сельское население **19,1**

Коэффициент смертности

Изменение, %

к январю-марту 2022 года

Городское население **-13,0**

Сельское население **-14,2**

2337



2021

1668



2190



2022

1497



1905



2023

1285



■ городское население

■ сельское население







# ЧИСЛО ЗАРЕГИСТРИРОВАННЫХ БРАКОВ

ЕДИНИЦ

за январь-март 2023 года

единиц

**701**

Число зарегистрированных браков

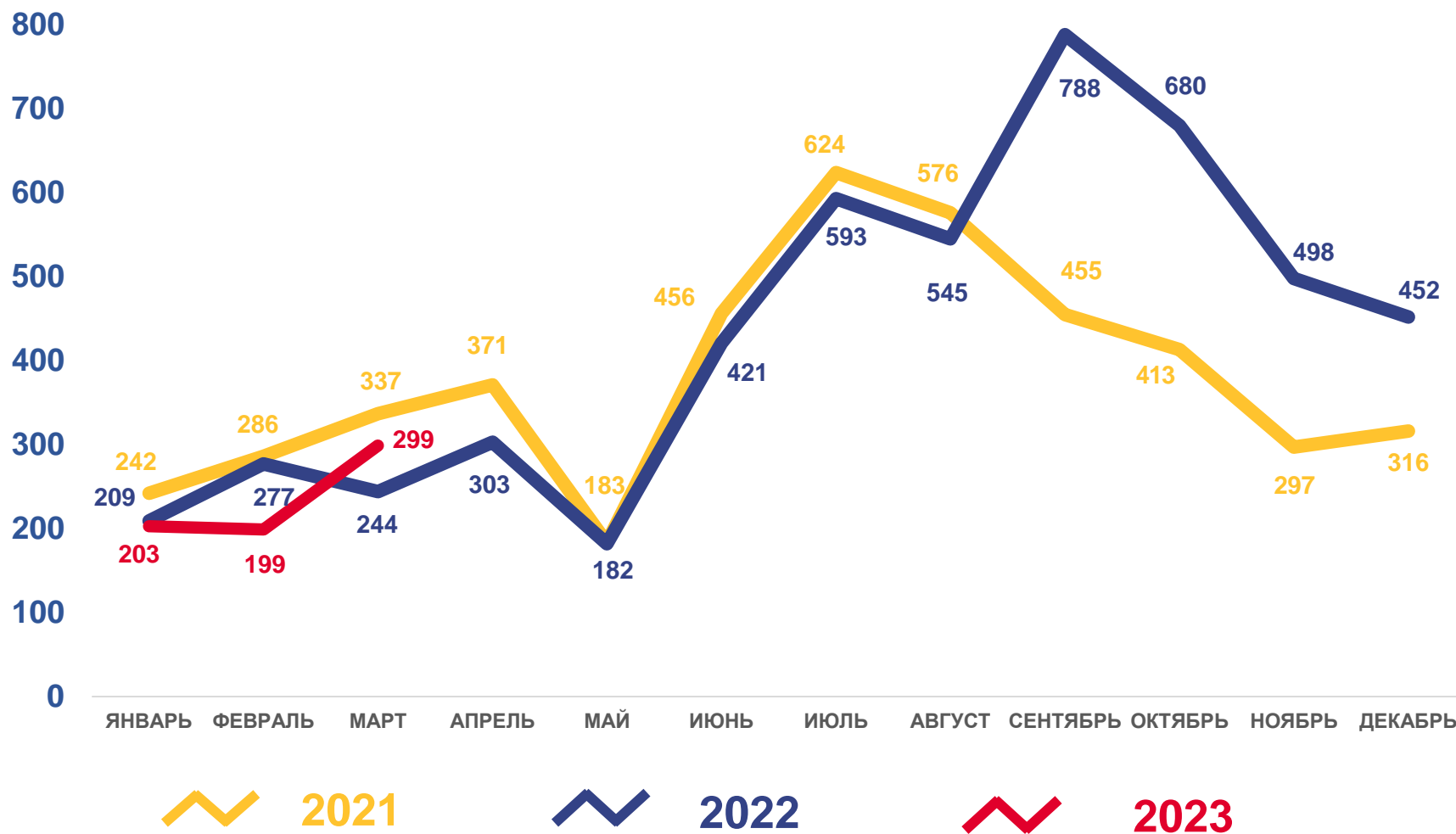
в расчете на 1000 человек населения

**3,7**

Коэффициент брачности

Изменение, %  
к январю-марту 2022 года

**-4,0**





# ЧИСЛО БРАКОВ В ГОРОДСКОЙ И СЕЛЬСКОЙ МЕСТНОСТИ

ЕДИНИЦ

за январь-март 2023 года

в расчете на 1000 человек населения

Городское население **4,0**

Сельское население **3,3**

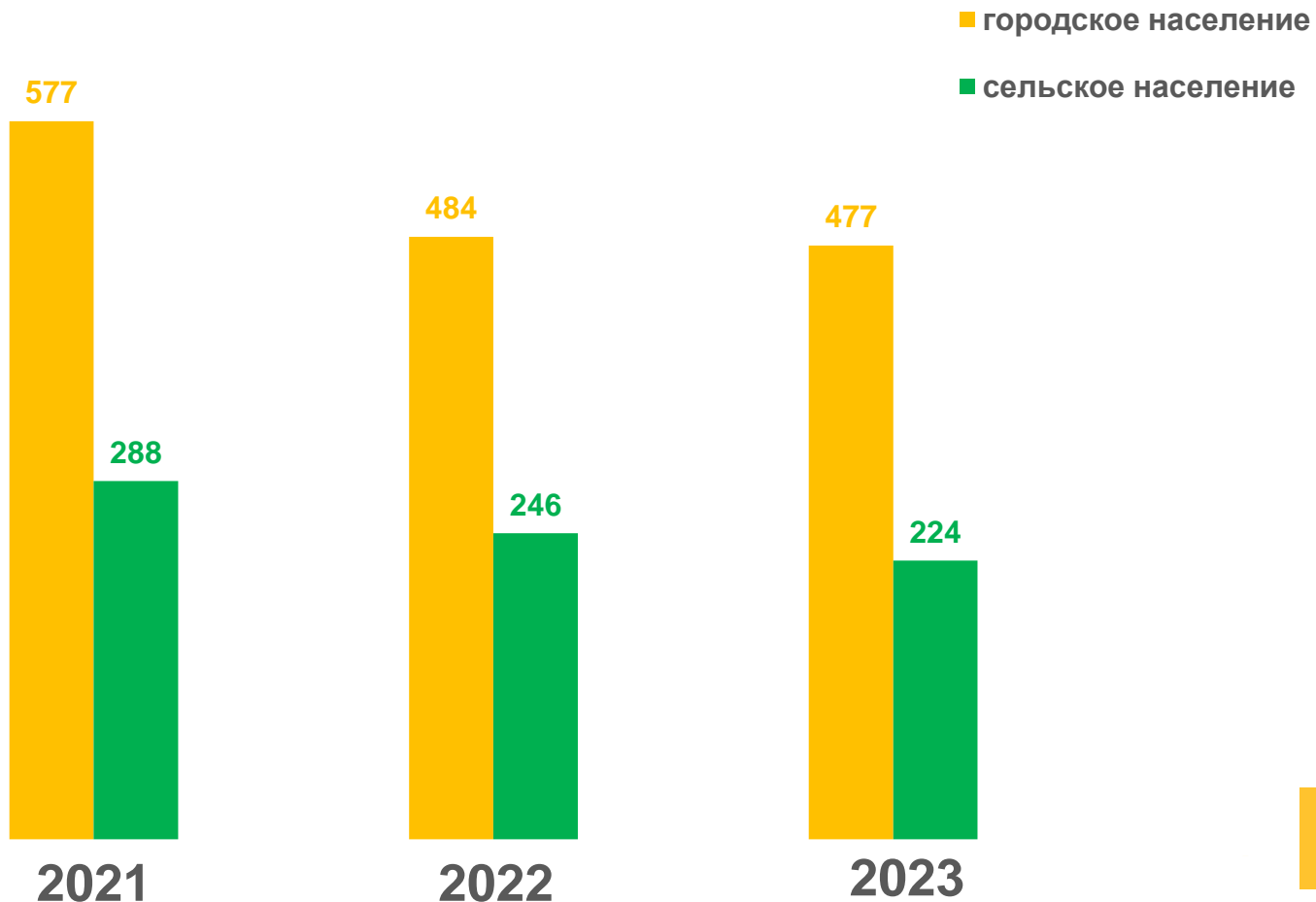
Коэффициент брачности

Изменение, %

к январю-марту 2022 года

Городское население **-1,4**

Сельское население **-8,9**





# ЧИСЛО ЗАРЕГИСТРИРОВАННЫХ РАЗВОДОВ

ЕДИНИЦ

за январь-март 2023 года

единиц

**930**

Число зарегистрированных разводов

в расчете на 1000 человек населения

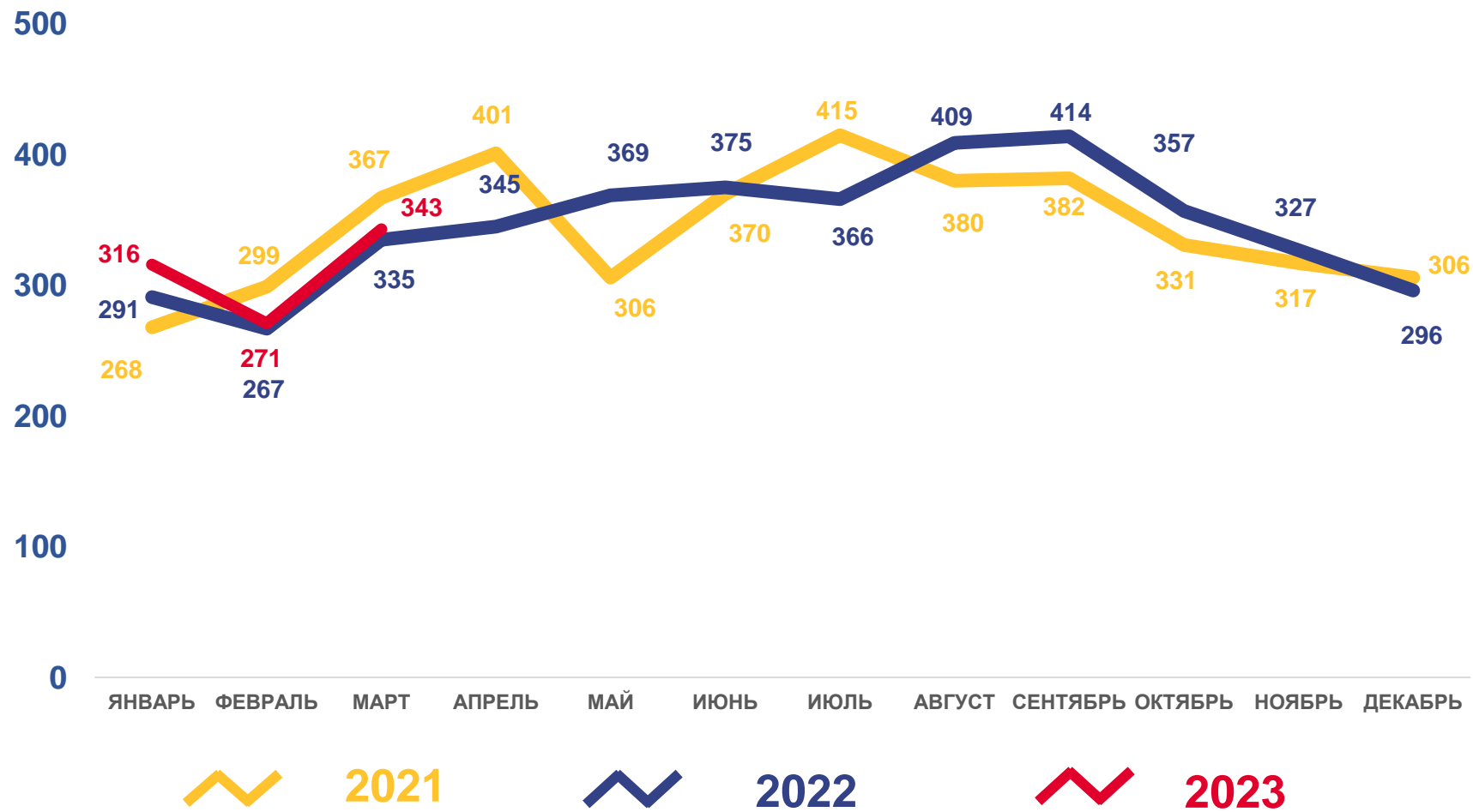
**5,0**

Коэффициент разводимости

Изменение, %

к январю-марту 2022 года

**4,1**





# ЧИСЛО РАЗВОДОВ В ГОРОДСКОЙ И СЕЛЬСКОЙ МЕСТНОСТИ

ЕДИНИЦ

за январь-март 2023 года

в расчете на 1000 человек населения

Городское население **5,5**

Сельское население **4,0**

Коэффициент разводимости

Изменение, %

к январю-марту 2022 года

Городское население **12,1**

Сельское население **-11,1**

